

# Span 500W

TORRES DE ACCESO DE ALUMINIO



# Span 500W

TORRES DE ACCESO DE ALUMINIO



**La UpRight 500W es muy resistente. Una torre de aluminio ligera que proporciona calidad y durabilidad a un precio asequible.**

**Disponible en ancho sencillo y doble, con 500mm entre peldaños, la torre UpRight 500W tower esta diseñada usando tubos de aluminio de alta calidad y marcos totalmente soldados tipo TIG añadiendo resistencia y seguridad.**


## Lista para trabajar!

Para trabajos de mantenimiento diario, la Upright 500W es la elección perfecta para profesionales que trabajan en todo tipo de ambientes – interior y exterior. Es ligera, móvil y versátil. Funciona en múltiples alturas y es fácil de transportar.

Para las tareas de limpieza y mantenimiento, esta torre de acceso, es la plataforma más respetuosa con el medio ambiente – sin emisiones, simple y rápida de preparar.

Longitud	2.5m
Ancho de Marco	0.82m (ancho sencillo) 1.43m (ancho doble)
Capacidad de plataforma	225kg
Conforme a la norma EN1004 y WAHR	


## Características



1




3



5



2



4



6

1. Juntas soldadas totalmente tipo TIG dan resistencia y durabilidad.

2. Ganchos para tirantes de bloqueo automático y enganche tipo “nariz de rinoceronte”. Se bloquean sin un cebado previo con un diseño de enganche de liberación sencillo, facilitando el desmontaje. El área de contacto (mas de 225 grados) proporciona un agarre firme. El enganche tipo “nariz de rinoceronte” es altamente resistente y resulta adecuado en condiciones duras sin resultar dañado en caso de caída.

3. Plataforma de madera contrachapada antideslizante. Disponible en estándar y formato trampilla.

4. Peldaños del bastidor estriados, para aumentar el agarre y la resistencia al deslizamiento al subir durante el montaje o una vez montados.


5. Pata ajustable de hasta 350mm para una nivelación rápida y fácil.

6. Ruedas de 200 mm con bloqueo ajustables y resistentes.



La torre Span 500W esta garantizada por 3 años

## Tradie Plataforma de acceso de baja altura



### Características:

- Estable y segura, la plataforma de trabajo es ideal para interior, pintura y decoración, inspección y mantenimiento
- Disponible en 1.5m x 1.5m, 1.8m x 1.5m y 1.8m x 1.8m
- Una solución de una pieza de acceso de baja altura – simplemente se encaja a presión y esta lista para usar en segundos
- Ligera y compacta – fácilmente plegable para almacenarse o transportar en furgoneta
- Fácil de mover a otras áreas sin desmontar
- Altura de plataforma ajustable
- Capacidad de carga - 225kg

También fabricamos una amplia gama de torres de acceso de alquiler premium, fibra de vidrio, sistema de andamios, torres de acceso de baja altura y accesorios adaptados a cualquier presupuesto.



#### Torres de aluminio soldadas UpRight

Fabricadas en aluminio, las torres móviles soldadas UpRight son adecuadas para aplicaciones tanto ligeras como de medio trabajo. La torre soldada ofrece una calidad excepcional y una larga durabilidad a un gran precio.



#### Acceso de baja altura (Tradie)

La gama UpRight Tradie proporciona una plataforma de acceso de baja altura estable y segura. Las plataformas móviles de trabajo ligeras aunque robustas están disponibles en cuatro alturas diferentes de plataforma. Montada en segundos, la Tradie es muy versátil y es la elección perfecta para la mayoría de aplicaciones como decoración, mantenimiento y construcción en general. Disponible en aluminio y fibra de vidrio.



#### Sistema de andamio

El Sistema de andamio UpRight consta de tubos de alta resistencia y ha sido específicamente diseñado para ser construido por encima, por debajo o alrededor de la mayoría de estructuras. El diseño flexible permite clara y totalmente caminar a través y es compatible con las cubiertas estándar de andamio móviles. Diseñado para los proyectos de reparación, mantenimiento, rebozado y de construcción en general, este sistema de andamio es a la vez rápido y fácil de montar.



#### Torres de fibra de vidrio

La torre de fibra de vidrio UpRight no conductor inerte es ideal para usar en áreas de riesgos químicos y eléctricos desde subestaciones de ordenador, así como en la industria alimentaria donde la higiene es importante. Muy fácil de transportar y montar.



#### Accesorios

En Instant UpRight International tenemos una amplia gama de accesorios con precios muy competitivos a la venta, proporcionando la máxima versatilidad. Tenemos una gama de escaleras de calidad premium con varias configuraciones, tableros resistentes y duraderos y varios tipos de marcos de aluminio.

**INSTANT  
UPRIGHT**

**Instant UpRight Ltd.**  
Unit S1, Park West Industrial Park,  
Friel Avenue, Nangor Road,  
Dublin 12, Ireland.

T: +353 (0)1 6209300  
F: +353 (0)1 6209301

2 KeJi Zhong Road,  
SongXia Industrial Park,  
SongGang Town,  
NanHai District, Foshan,  
GuangDong Province,  
China 528234

T: +86 757 8520 8980  
F: +86 757 8520 8981

E: [info@instantupright.com](mailto:info@instantupright.com)  
[www.instantupright.com](http://www.instantupright.com)



MANUFACTURED BY  
**INSTANT  
UPRIGHT**  
[www.instantupright.com](http://www.instantupright.com)